

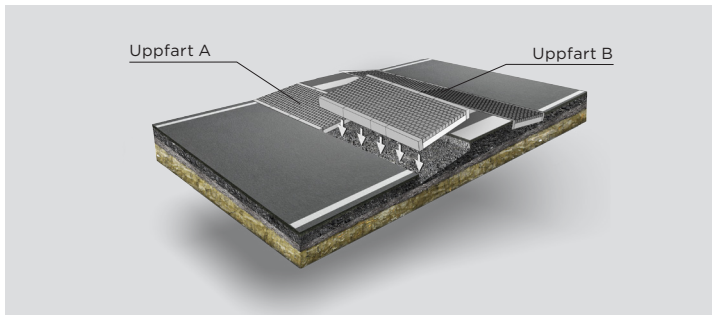
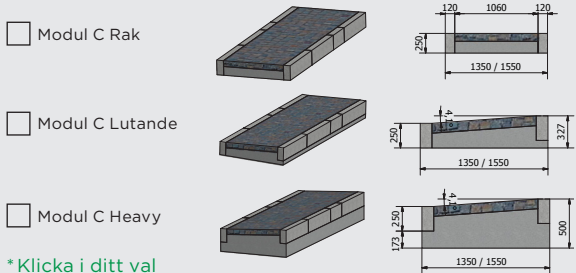
# PROJEKTUNDERLAG TERRAKOMP-MODUL FARTHINDER

## KONTAKTUPPGIFTER

Företag/organisation	Org.nummer	
Kontaktperson	Telefonnummer	
Littera/Projektnummer	E-post	
Fakturaadress	Postnummer	Ort

## FORMAT & STORLEK TERRAKOMP-MODUL

### VÄLJ MODULFORMAT




Farthindermodulerna förekommer i 3 st olika format. Konsultera med fördel oss om vilken version ni behöver och för vilken typ av trafik som passerar. Materialspecifikation och utförigare ritning medföljer i bilagan; BilagaStEriks\_Ritningar.pdf

Vardera uppfart är sammansatt av två eller flera Terrakomp-moduler. Nedan anger ni den totala bredden för uppfart A och uppfart B. Totalvikten för varje modul avgör hur många moduler som behövs för att fylla ut vägen/gatans bredd.

### UPPFART A

Total bredd uppfart **A** .....

Modullängd uppfart **A**  1,55 m  1,35 m



Övriga upplysningar.

.....

.....

.....

.....

.....

.....

.....


.....

.....

### UPPFART B

Total bredd uppfart **B** .....

Modullängd uppfart **B**  1,55 m  1,35 m



Övriga upplysningar.

.....

.....

.....

.....

.....

.....

.....

.....

.....

### TILL VARJE UPPFART INGÅR

- 2st plattjärn med förborrade hål
- Expanderbult till plattjärn
- 10st smågatsten till skarv
- Monteringsanvisning

OBS! Montage förutsätter att underarbetet är korrekt utfört enligt Mark-AMA.

Distributör:



0554-100 60  
 Årstidsvägen 1  
 665 33 KIL  
 www.sten-teknik.se  
 terrakomp@sten-teknik.se



**S:T ERIKS**

SVERIGES STEN- OCH BETONGLEVERANTÖR