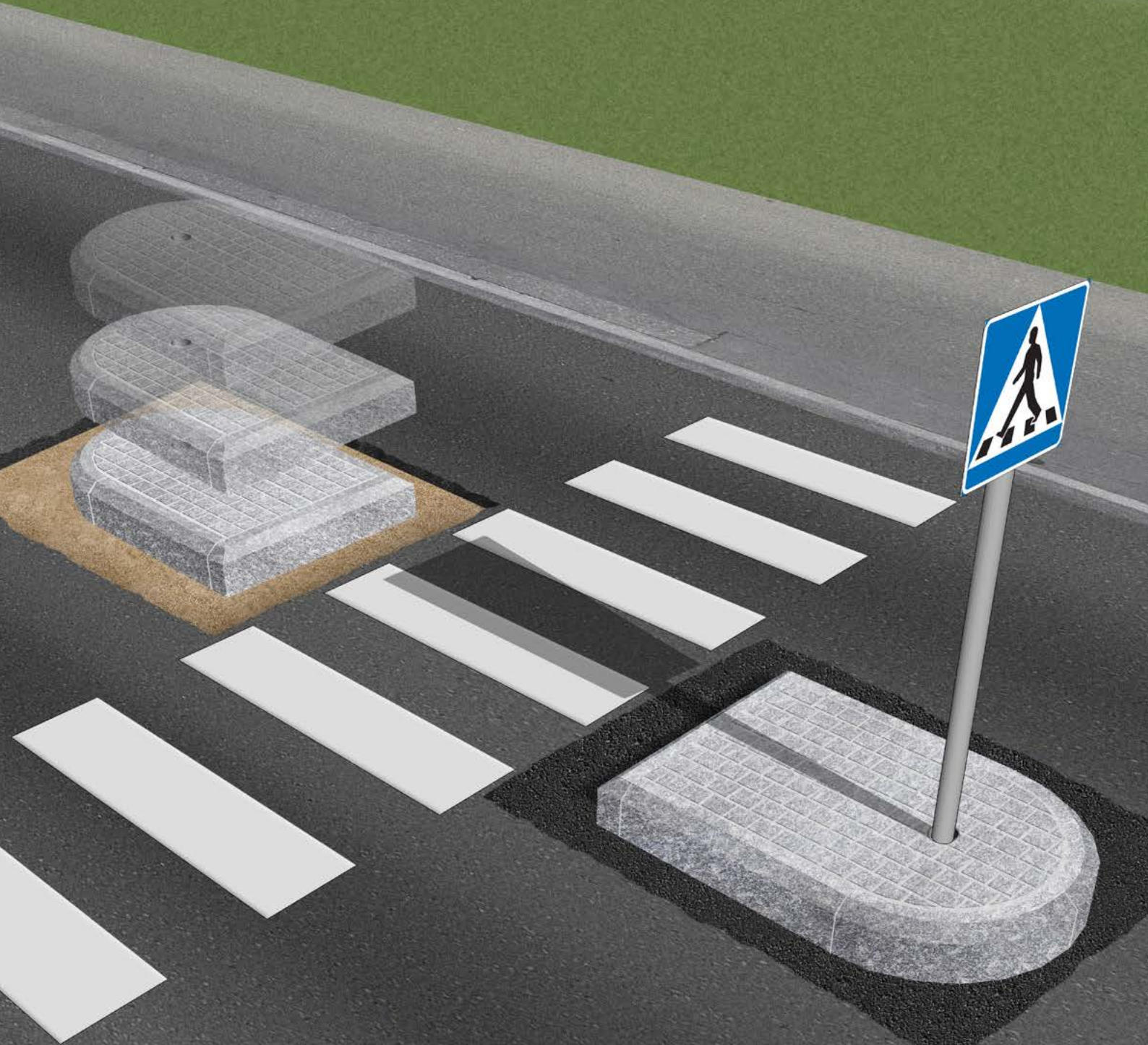



MONTERINGSANVISNING


TERRAKOMP-REFUG




**TIDSBESPARANDE,
HÅLLBART & ENKELT**



Skär asfalten.




Gräv ur till terrass vid behov.



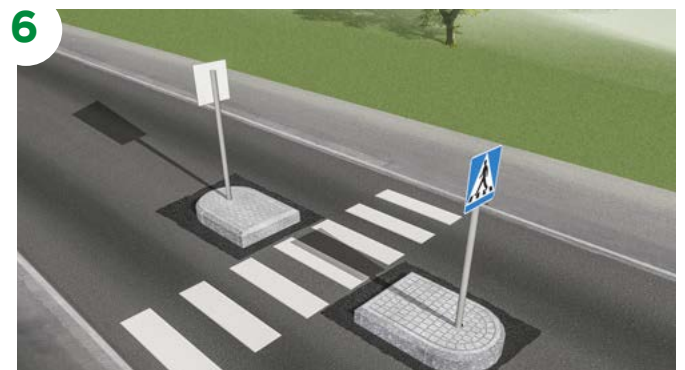
Lägg ut bärlager vid behov, jämna av och packa materialet.



Fyll med sättlager, flis 2-4 mm, packa och dra av/stocka bädden.



Refugmodulerna lyfts på plats, tag sedan bort lyftöglorna.



Motasfaltera och montera sedan stolpar. Klart!

DISTRIBUTÖR


stenteknik

0554-100 60
Ärtidsvägen 1
665 33 KIL

www.sten-teknik.se
info@sten-teknik.se

PRODUCENT



www.steriks.se

OBS! Montage förutsätter att underarbetet är korrekt utfört enligt AMA anläggning 13.